 **1-542/2**

ORIZZONTI


Scaldasalviette fisso componibile.
 MISURA DEL TUBO: Ø50mm / Ø25mm
 MODULO AGGIUNTIVO: 150mm
 COLLEGAMENTO ELETTRICO: scatola interruttore con tasto on/off (BOX)
 RESISTENZA: cartuccia riscaldante
 FILO CON PRESA SCHUKO: disponibile con foro passacavo
 AROMATERAPIA: non disponibile



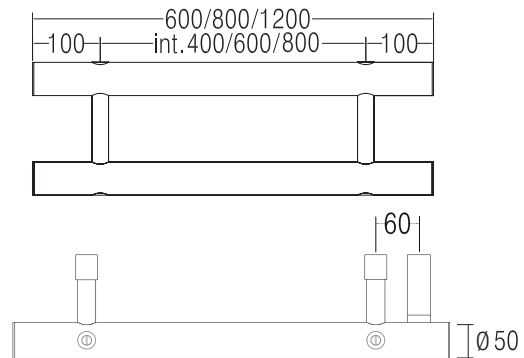
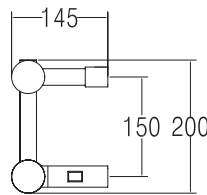
Fixed modular heated towel rail.
 PIPE DIMENSION: Ø50mm / Ø25mm
 ADDITIONAL MODULE: 150mm
 ELECTRIC CONNECTION: on/off switch box (BOX)
 ELECTRIC ELEMENT: cartridge heater
 WIRE AND SCHUKO PLUG: available with cable bushing
 AROMATHERAPY: not available

Модульный стационарный полотенцесушитель.
 ДИАМЕТР ТРУБЫ: Ø50мм / Ø25мм
 ДОПОЛНИТЕЛЬНЫЙ МОДУЛЬ: 150мм
 ЭЛЕКТРИЧЕСКОЕ ПОДКЛЮЧЕНИЕ: коробка выключателя с кнопкой вкл./выкл. (BOX)
 ЭЛЕКТРИЧЕСКИЙ НАГРЕВАТЕЛЬНЫЙ ЭЛЕМЕНТ: патронный нагреватель
 КАБЕЛЬ С ЕВРО РОЗЕТКОЙ: в наличии с кабельным вводом
 АРОМАТЕРАПИЯ: не предусмотрена

Ricambi disponibili a richiesta
 Spare parts available on request
 Запасные части под заказ



SC1542BXXX01..



Trattamento galvanico (TG)
 Galvanic treatment (TG)
 Гальваническое покрытие (TG)

Verniciato (V)
 Vernished (V)
 Покраска (V)

INT. (mm)	WATT	WATT	WEIGHT
400	50	50	7,5
600	70	70	7,7
800	100	100	10,8